


Comment faire une conférence sur mon Yealink T57W ?

Conférence :

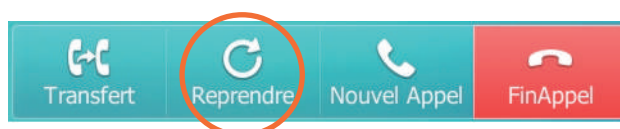
Lorsque vous êtes en communication et que vous souhaitez effectuer une conférence, il vous suffit d'appuyer sur la touche « Conférence », de saisir le numéro du contact que vous voulez ajouter à la conférence et d'appuyer sur « Conférence ». Lorsque celui-ci répond, appuyez de nouveau sur la touche « Conférence ».

Vous pouvez retirer un correspondant de la conférence. Pour cela, appuyez sur la touche en forme de croix sur l'appel souhaité, puis confirmez en appuyant sur « Ok ».

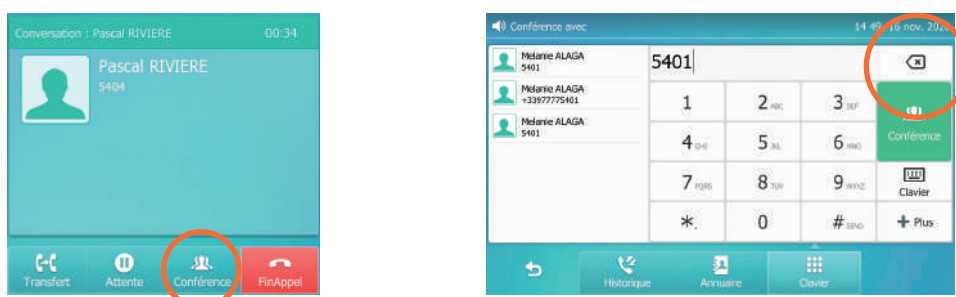
Touche « Basculer » entre 2 appels :



Touche « Reprendre » après avoir raccroché un des deux appels :



Touches « Conférence » pour lancer une conférence à partir d'un appel :



Touche « X » pour retirer un correspondant de la conférence :

