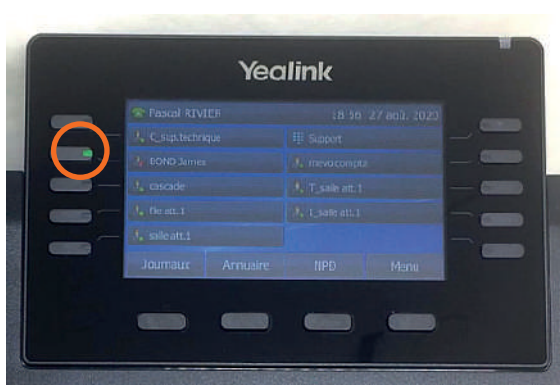


Comment fonctionne la supervision sur mon Yealink T46U ?

La touche de supervision de poste vous permet de connaître l'état dans lequel se trouve le poste supervisé.

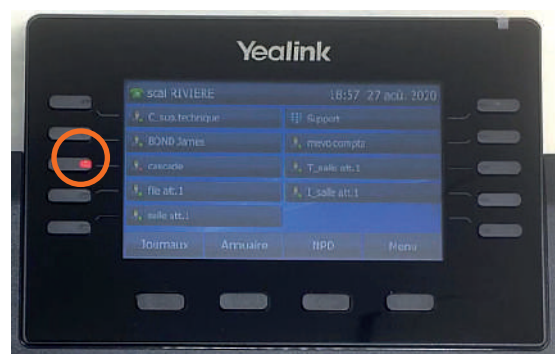
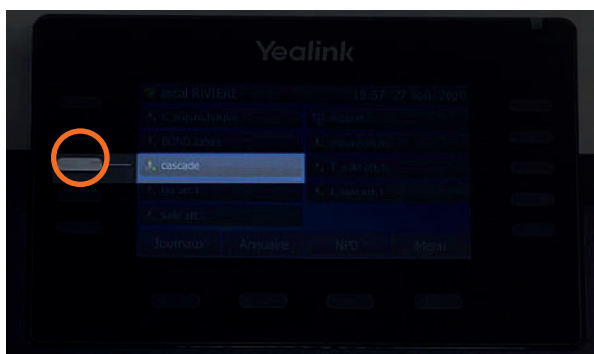
Le voyant vert clignotant indique que le poste supervisé sonne. Vous pouvez appuyer sur la touche pour intercepter l'appel.

Le voyant rouge fixe indique que le poste supervisé est en communication.



Lorsque le voyant est éteint, la touche vous permet d'appeler le téléphone supervisé.

Une touche de renvoi vous permet d'activer ou de désactiver une configuration définie.



Par exemple, la configuration « Cascade » fait sonner mon poste, puis mon mobile et enfin ma messagerie vocale.

Lorsque le voyant est éteint, la configuration n'est pas active. Pour l'activer, appuyez sur la touche de renvoi, un voyant rouge fixe apparaît, ce qui veut dire que la configuration est maintenant active.